

## Инвестиционная политика и условия ее реализации в Волгоградской области

Научный руководитель – Булетова Наталья Евгеньевна

*Севидова Анна Андреевна*

*Студент (бакалавр)*

Волгоградский филиал Российской академии народного хозяйства и государственной службы, Волгоград, Россия  
*E-mail: anya.sevidova@mail.ru*

В связи с современными условиями и вызовами экономика субъектов РФ должна быть основана на стратегии инновационного и инвестиционного развития, с ориентацией на современные технологии, решение социально-экономических проблем и достижение коммерческого успеха. Инвестиционная привлекательность Волгоградской области находится в привязке к ее расположению и ресурсам. Большой вес имеют факторы географического положения (для инновационных разработок нужно находиться вблизи объектов исследований) и высокая значимость человеческого капитала, развитие которого требует значительных вложений. Также для реализации НИОКР часто нужна весьма затратная инновационная инфраструктура. Однако, именно создание нормативной базы, работа с образовательной системой, отношения с инвесторами, предоставление финансовых инструментов и развитие факторов человеческого капитала и инфраструктуры, может послужить отправными точками к инвестиционному развитию [4, С. 324].

По данным рейтинга инвестиционной привлекательности регионов России по итогам 2018 года, подготовленным Национальным рейтинговым агентством, Волгоградская область входит в категорию "средняя инвестиционная привлекательность" (ИС6 - третий уровень в данной категории, 46 место по РФ) [1]. Отличительной особенностью финансирования инвестиций в Волгоградской области является низкая доля федерального и регионального бюджетов в общем объеме инвестиций (доля Волгоградской области в общем объеме инвестиций составляет только 4,1 % против 9,8 % в целом по Российской Федерации и 10,5 % по ЦФО) [2]. По данным Росстата среди регионов ЮФО в Волгоградской области за период 2005-2016гг. был самый низкий прирост инвестиций к базисному 2005 году (рис. 1), но можно констатировать устойчивый прирост в отличие от ряда других регионов ЮФО, в первую очередь, Краснодарского края, для которого ключевым фактором роста инвестиций был государственный мега-проект «Олимпиада-2014».

Похожая ситуация наблюдалась и по показателю «Инвестиции в основной капитал на душу населения» (рис. 2), когда сравнение динамики по регионам ЮФО и в среднем по РФ, с одной стороны, показывает планомерный прирост этого значения по сравнению с базисным 2005 годом, с другой стороны, заметно ниже показателей по другим регионам ЮФО. Тем не менее, такое депрессивное экономическое и инвестиционное развитие типичны для многих регионов России, не переживающих ни стадий оживления, ни резких падений как фаз экономического развития территории. Для данного региона финансирование инвестиций в основной капитал является одной из наиболее сложных проблем, т. к. обладает недоступностью, высоким риском и стоимостью финансовых ресурсов. Почему это такая важная проблема? Потому, что объем инвестиций в основной капитал (ОИ в ОК) оказывает существенное влияние на уровень и динамику валового регионального продукта (ВРП), поэтому важно исследовать динамику самих инвестиций и некоторых её важных количественных характеристик. Наблюдаемый временной ряд объема инвестиций в ОК по Волгоградской области в период 2005-2017 гг. представлен на рис.3.

Рассматривая динамику инвестиций в 2005-2017 гг., можно говорить о некотором фундаментальном закономерном поведении инвестиционной активности в регионе, объясняемый целенаправленным стремлением его населения к развитию своих потребностей. Количественно это выражается уравнением линейного тренда:

$$y = 14\,397t + 16\,764,$$

где  $y$  - объем инвестиций в основной капитал, в млн. руб.;

$t$  - период, в годах;

$a = 14\,397$  млн. руб./год - скорость прироста объема инвестиций за 1 год;

$R^2 = 0,933$  - степень достоверности аппроксимации наблюдаемого временного ряда объема инвестиций (линия с ромбообразными маркерами «&lloz;») посредством трендового уравнения.

В такой интерпретации данного тренда инвестиционная активность в Волгоградской области характеризуется положительной тенденцией со среднегодовым абсолютным приростом объемов инвестиций в основной капитал на уровне 14 397 млн. руб./год. Вариация значений объемного или экстенсивного показателя инвестиций вдоль выявленного линейного тренда вызвана внешними или/и внутренними факторами по отношению к Волгоградской области, способствующими или не способствующими её развитию. Динамика объема инвестиций после введений антироссийских санкций с 2014 г. повторяет ситуацию 2008 года, когда начался мировой финансово-экономический кризис. После восстановительного периода 2009-2010 гг. прирост инвестиций в 2011 г. равен 25 649 млн. руб. по сравнению с предыдущим годом. Прогнозные значения объема инвестиций, рассчитанные на основе полученного тренда, должны составить 218 322 и 232 719 млн. руб. в 2018 и 2019 гг., соответственно. Для оценки качества инвестиционных процессов в Волгоградской области был исследован ряд показателей в сопоставлении с некоторыми регионами РФ.

Волгоградская область занимала 3-е место по объему инвестиций в основной капитал среди промышленно развитых регионов ЮФО в 2016 и 2017 гг. Качество масштаба инвестиционной деятельности субъекта, его интенсивная характеристика или уровень развития определяется душевым объемом инвестиций в ОК. Проведенный трендовый анализ инвестиционной активности показывает, что прогнозируемые органами исполнительной власти региона объемы инвестиций могут оказаться недостаточными для обеспечения планируемого роста экономики Волгоградской области (ВРП).

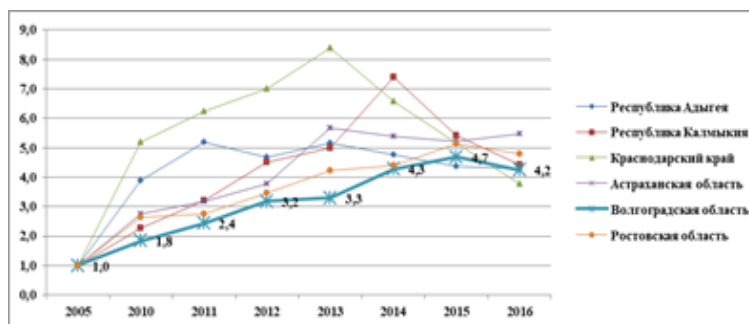
Исторически Волгоградская область является промышленным субъектом РФ. Инвестиционная сфера, ее развитие, особенно важно для ее развития, поскольку направленность на модернизацию действующих и создания новых производств при условии привлечения значительного объема капитальных вложений, позволит добиться устойчивого повышения конкурентоспособности предприятий и благосостояния жителей области. Также нужно решать проблему высокой изношенности основных фондов (доля инвестиций, направленных на реконструкцию и модернизацию, в общем объеме инвестиций в основной капитал по субъектам Российской Федерации за 2016 г. составила 19,4 % по области против 17,3 % по РФ) [3].

### Источники и литература

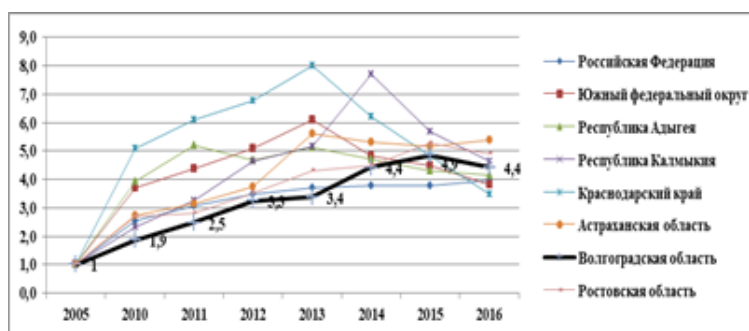
- 1) 1) Рейтинг инвестиционной привлекательности субъектов РФ [Электронный ресурс]. URL: <http://www.ra-national.ru/ru/taxonomy/term/90?type=rating#>
- 2) 2) Сайт Федеральной службы государственной статистики РФ [Электронный ресурс]. URL: [http://www.gks.ru/wps/wcm/connect/rosstat\\_main/rosstat/ru/statistics/enterprise/investment/nonfinancial/](http://www.gks.ru/wps/wcm/connect/rosstat_main/rosstat/ru/statistics/enterprise/investment/nonfinancial/)

- 3) Сайт Федеральной службы государственной статистики РФ [Электронный ресурс]. URL: [http://www.gks.ru/wps/wcm/connect/rosstat\\_main/rosstat/ru/statistics/economydevelopment/](http://www.gks.ru/wps/wcm/connect/rosstat_main/rosstat/ru/statistics/economydevelopment/)
- 4) Щербакова, Е.С. Инвестиционная привлекательность и инновационная активность российской экономики в региональном разрезе // Вестник Тульского филиала Финуниверситета. 2018, № 1. С. 324-328. URL: <https://elibrary.ru/item.asp?id=35541412> (дата обращения: 17.02.2019).

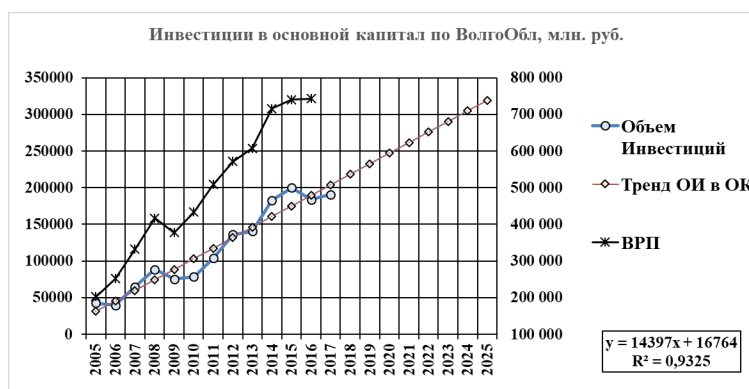
### Иллюстрации



**Рис. 1.** Рисунок 1 - Динамика инвестиций в регионы ЮФО за 2005-2016гг. по базисным темпам роста, разы



**Рис. 2.** Рисунок 2 - Динамика инвестиций в основной капитал на душу населения по РФ и регионам ЮФО, в %



**Рис. 3.** Рисунок 3 – Динамика инвестиций в основной капитал для Волгоградская область в период 2005-2017 гг. и прогноз на период 2018-2025 гг.

Субъектов РФ	Объем инвестиций в основной капитал, млн. руб.	Ранг 2016 года	Ранг 2017 года
Краснодарский край	484 105	3	3 (0)
Ростовская область	319 287	8	7 (-1)
Воронежская область	294 169	10	9 (-1)
Волгоградская область	190 770	20	20 (0)
Астраханская область	144 093	25	31 (-6)

Источник: составлено автором по данным Росстата [2]

**Рис. 4.** Таблица 1 - Распределение выборки субъектов РФ по объему инвестиций в основной капитал в 2016-2017 гг.