

Секция «Социально-демографическая ситуация в современной России»

Жизненные пути служивших и не служивших в армии российских мужчин

Артамонова Алена Вячеславовна¹, Митрофанова Екатерина Сергеевна²

1 - Национальный исследовательский университет «Высшая школа экономики», Факультет социальных наук, Москва, Россия; 2 - Национальный исследовательский университет «Высшая школа экономики», Москва, Россия

E-mail: alyona89152694371@yandex.ru

В настоящее время тема службы в армии, ее влияние на жизненный путь мужчины, остается малоизученной. Взгляд на срочную службу как важное событие в жизни мужчины обусловлен тем, что молодые люди уходят в армию в том возрасте, когда, и с юридической, и с психологической точки зрения они только начинают обретать статус взрослого, самостоятельного человека. Находясь вдали от дома, они учатся быть самостоятельными в быту, но в то же время, подчиняться приказам и отстаивать свое место в специфичном коллективе [1]. Это сочетание воздействий на еще молодого человека не может не оставить след на его отношении к разным аспектам жизни [2].

Основная цель данного исследования - изучение различий наступления социо-демографических событий жизненного пути российских мужчин, служивших и не служивших в армии.

На данных двух репрезентативных для России обследований, «Человек, Семья, Общество» (использовалось для основного анализа) и «Российский мониторинг экономического положения и здоровья населения» (использовалось для дескриптивного анализа), были исследованы жизненные пути российских мужчин, проходивших и не проходивших военную службу по призыву. Сравнивались социо-демографические портреты и последовательности наступления первых социо-экономических (работа, образование, отделение от родителей) и демографических (брак, партнерство, ребенок) событий служивших и не служивших мужчин к возрасту 15 лет и на момент проведения обследования (2013 г.).

На Рисунке 1 представлена доля мужчин, прошедших срочную службу, в численности своей когорты по году рождения.

Горизонтальной линией выделен уровень 50%. Выше него - ситуация превышения числа мужчин, прошедших срочную службу над числом непрошедших. Ниже него - обратная ситуация. Вертикальной линией выделен 1973 год рождения - то поколение, которое достигло 18 лет в 1991 году - в момент распада СССР. Как мы видим из графика, система воинского учета в советский период работала безотказно, и на учет ставили практически всех дееспособных мужчин призывного возраста. В современной России механизм отбора в армию изменился, и доля призывников в численности когорты снизилась до 30% и меньше. «Портреты» служивших и не служивших мужчин смогут прояснить новый механизм.

Социо-демографические портреты служивших и не служивших в армии

Для составления «портретов» мужчин из опросника ЧСО были выбраны переменные, характеризующие респондента в детстве и на момент опроса. Для поколений, рожденных до 1970 года значимых различий между служившими и несслужившими не наблюдается. Единственным исключением являются люди с инвалидностью: их больше среди тех, кто не служил в армии, однако доля таких людей в выборке обследования настолько мала, что некорректно делать какие-либо выводы.

В случае современных поколений ситуация меняется. Если говорить о статистически значимых различиях между служившими и не служившими, то первые - это, в основном, юноши, чьи родители на момент их пятнадцатилетия имели профессиональное образование (отцы), а также среднее полное или ниже (матери), занятые физическим трудом

(Рисунок 2).

На момент опроса мужчины, отслужившие в армии, обладают следующим набором характеристик (Рисунок 3): они живут отдельно (в то время как не служившие живут с обоими родителями или с матерью), работают (не служившие учатся или совмещают работу с учебой), в отличие от не служивших, не владеют иностранными языками. Анализ последовательностей событий покажет, как различались стартовые социо-демографические события у служивших и неслуживших.

Последовательности наступления социально-демографических событий для служивших и не служивших мужчин

Анализ последовательностей [3] - это один из наиболее передовых методов анализа событий жизни, дающий уникальную информацию о статусах респондента во времени. В данной работе рассматривались отрезки жизненных путей мужчин с 15 до 35 лет, за единицу времени был взят месяц. Каждый статус отражает положение респондента в трёх сферах: репродуктивной, матримониальной, социо-экономической (Таблица 1).

На Рисунке 4 представлены хронограммы для мужчин, проходивших и не проходивших службу по призыву. Стоит обратить внимание на наполненность групп: в самом старшем поколении число служивших более чем в два раза превышало число не служивших, а для поколения 1990-1994 годов рождения наблюдается диаметрально противоположная ситуация. Цензурированных стабильно больше у тех, кто не проходил срочную службу.

Рожденные в 1970-1974 г. и служившие в советское время, раньше завершают получение образования (останавливаясь на более низкой ступени, чем неслужившие), раньше отделяются от родителей. К 17 годам неслужившие чаще состоят в партнерствах без детей. К 35 годам среди прошедших срочную службу, больше женатых мужчин с детьми (более 60%), чем среди не прошедших (более 50%). В целом, у служивших больше последовательностей, включающих демографические события (все палитры кроме синей).

У родившихся после 1990 года, еще очень много цензурированных, т.к. самым молодым респондентам на момент опроса всего 19 лет, самым старшим из этого поколения - 23 года. Различия между категориями просматриваются четко: у служивших в армии больше и социо-экономических, и демографических событий, нежели чем у тех, кто не служил. У них больше отделений от родителей, что связано непосредственно со службой в армии. Они быстрее совершают все социо-экономические события, вступают в союзы и обзаводятся детьми.

Исследование показало, что механизм отбора в армию изменился. Если раньше единственным различием между служившими и не служившими было состояние здоровья, то в современной России в армию идут, в основном, те, кто не может избежать этого - дети родителей с более низким социальным положением на момент социализации ребенка. Мужчины, прошедшие срочную службу, чаще живут отдельно, нежели те, кто не служил. Среди них высока доля работающих, в то время как среди не служивших выше доля учащихся. Анализ наступления событий показал, что для тех, кто прошел службу в армии, переход во взрослую жизнь начинается раньше и проходит интенсивнее. К 35 годам мужчины, служившие в армии, имеют больше событий всех типов, особенно - демографических.

Источники и литература

- 1) Михель Д. Мужчины, мальчики и поле боя // Гендерные исследования. 2001. Т. 6. С. 133–149.
- 2) Elder J.G.H. War mobilization and the life course: A cohort of World War II veterans // Sociological Forum 2. : Kluwer Academic Publishers, 1987. С. 449–472.
- 3) Billari F.C. Sequence Analysis in Demographic Research // Canadian Studies in Population. 2001. Т. 28. № 2. С. 439–458.

Слова благодарности

Статья подготовлена в ходе проведения исследования № 16-05-0011 «Разработка и апробация методик анализа демографических последовательностей» в рамках Программы «Научный фонд Национального исследовательского университета «Высшая школа экономики» (НИУ ВШЭ)» в 2016 г. и с использованием средств субсидии на государственную поддержку ведущих университетов Российской Федерации в целях повышения их конкурентоспособности среди ведущих мировых научно-образовательных центров, выделенной НИУ ВШЭ.

Иллюстрации

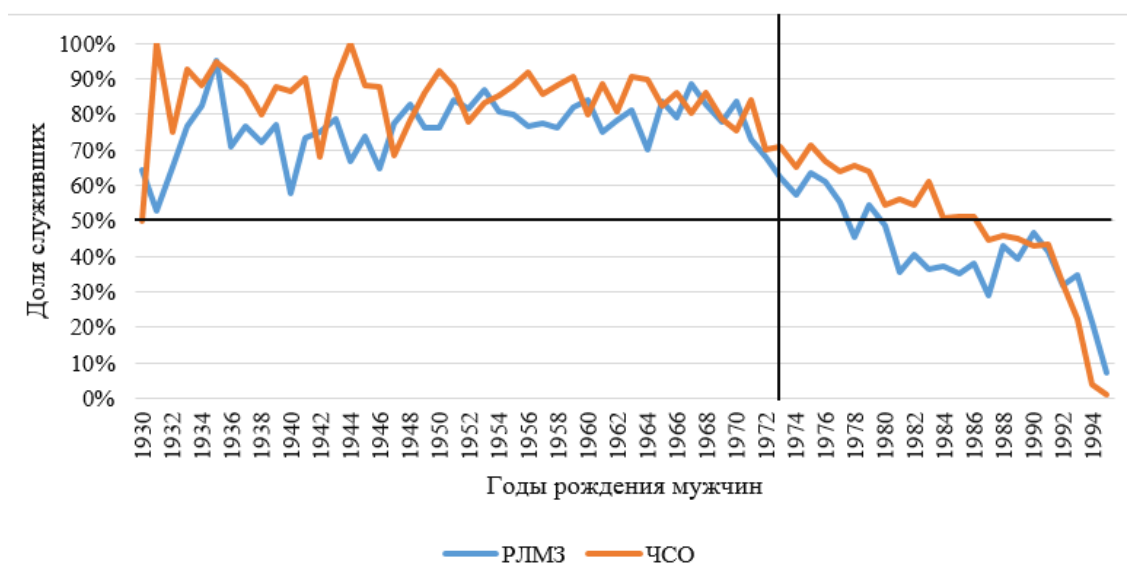


Рис. 1. Доли служивших в армии (однолетние когорты по году рождения)



*Доля значимо выше (95%)

Рис. 2. Характеристики служивших и не служивших мужчин, рожденных после 1970 года к возрасту 15 лет



*Доля значимо выше (95%)

Рис. 3. Характеристики служивших и не служивших в армии мужчин, рожденных после 1970 года на момент опроса

Социо-экономические события	Демографические события					
	нет детей			1 ребенок		
	одинок	1 партнер	1 брак	одинок	1 партнер	1 брак
нет события или 1 событие	нет событий					
	отделение					
	работа					
	образование					
отделение> событие						
работа> событие						
образование> событие						
2 события одновременно						
2 события> отделение						
2 события> работа						
2 события> образование						
3 события одновременно						
цензурирование						

Рис. 4. Таблица 1, Анализируемые события

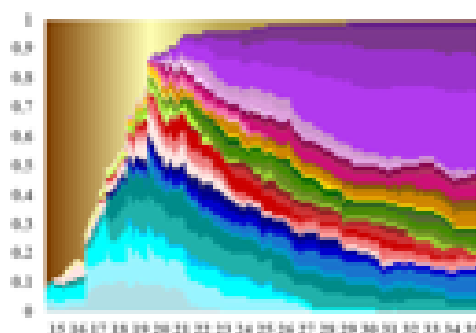
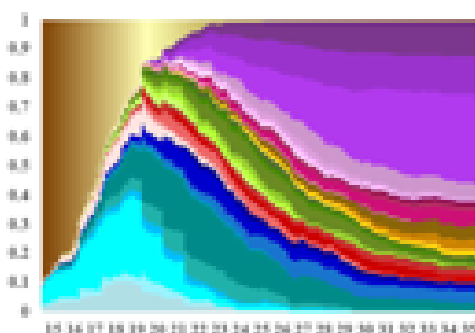
Служившие в армии

1970 - 1974 г.р.

Не служившие в армии

261 наблюдение

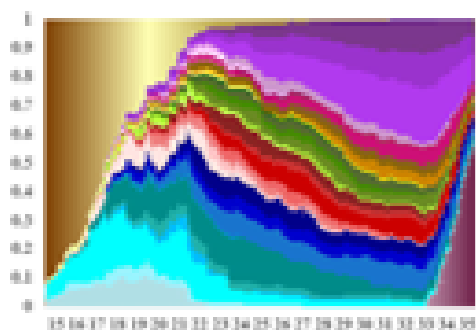
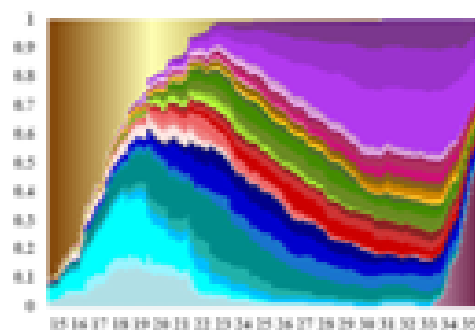
95 наблюдений



1975 - 1979 г.р.

279 наблюдений

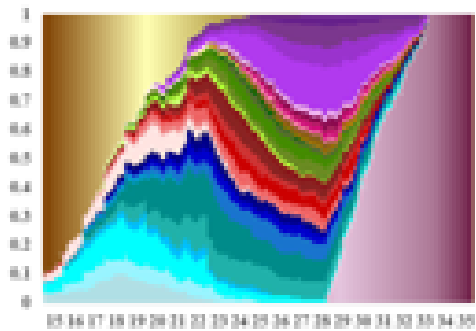
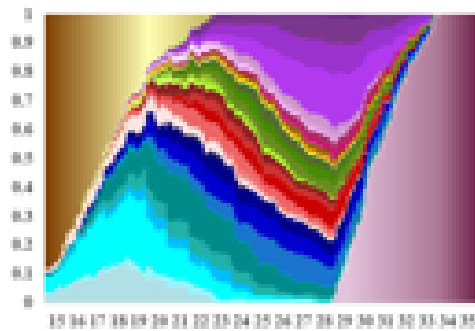
141 наблюдение



1980 - 1984 г.р.

214 наблюдений

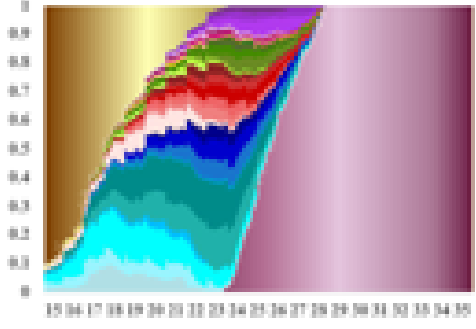
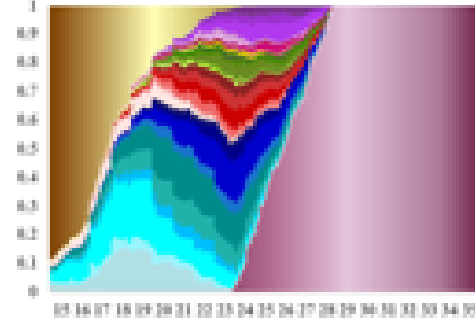
175 наблюдений



1985 - 1989 г.р.

250 наблюдений

277 наблюдений



1990 - 1994 г.р.

107 наблюдений

263 наблюдения

